

Aşağıdaki tabloda BIST 30 şirketlerinin son üç aylık yabancı takas oranlarını, oran değişimlerini, bu dönemki en düşük ve en yüksek yabancı takas oranlarını ve ilgili tarihlere dair fiyatlar ile yabancı yatırımcıların son dönem aktivitelerini görebilirsiniz.

Tablodaki verilere baktığımızda, yüksek yabancı takas oranına karşın TUPRS, THYAO ve KOZAL hisselerinde son dönemde yabancıların pozisyon azaltması, ODAS hissesinde ise pozisyon artışı dikkat çekiyor.

XU030 Yabancı Takas Oranları (YTO), Son 3 Ay

15 Eylül 2023 Cuma işlemleri sonucu oluşan,
19 Eylül 2023 Salı takas verileri kullanılmıştır.

Kod	Son Fiyat	Son Yab. Tks. Oranı	Δ (Oran, bp)			Son 3 Ay En Yüksek / En Düşük Yabancı Takas Oranı(YTO)	Δ (Oran, bp)	Tks.Tarihi ve YTO Eğilimi	Fiyat (T-2)	Δ (Fiyat,%)	Yabancı Aksiyonu	
			1 hafta	1 ay	3 ay							
TCELL	54.05	73.30	-13	-7	-90	En Düşük 73.08 En Yüksek 75.39	22 -209	22/08/2023 04/07/2023	▲ ▲	51.70 36.30	4.5 48.9	Dengeli
KCHOL	133.20	57.82	-63	-43	58	En Düşük 59.65 En Yüksek 57.25	58 -183	19/06/2023 24/07/2023	▼ ▼	101.00 120.60	31.9 10.4	Dengeli
AKBNK	28.54	49.24	-73	73	624	En Düşük 50.16 En Yüksek 43.00	624 -92	19/06/2023 11/09/2023	▼ ▼	19.23 32.62	48.4 -12.5	Dengeli
BIMAS	268.00	47.17	29	55	441	En Düşük 47.30 En Yüksek 42.76	441 -13	19/06/2023 18/09/2023	▼ ▼	168.20 273.90	59.3 -2.2	Son Dönemde Alıcılar
SAHOL	55.80	44.47	-29	9	57	En Düşük 45.05 En Yüksek 43.55	92 -58	25/08/2023 19/07/2023	▲ ▲	57.45 53.95	-2.9 3.4	Dengeli
TOASO	282.00	43.23	-66	-233	297	En Düşük 47.63 En Yüksek 40.26	297 -440	19/06/2023 03/08/2023	▼ ▼	224.50 301.40	25.6 -6.4	Satıcılar
TAVHL	107.40	41.84	-7	43	125	En Düşük 42.03 En Yüksek 39.09	275 -18	02/08/2023 18/09/2023	▼ ▼	112.30 120.80	-4.4 -11.1	Dengeli
FROTO	847.00	41.63	52	-113	269	En Düşük 43.47 En Yüksek 38.80	283 -185	21/06/2023 11/08/2023	▼ ▼	657.00 960.50	28.9 -11.8	Dengeli
ISCTR	21.82	37.12	-85	111	208	En Düşük 39.05 En Yüksek 34.85	226 -193	20/06/2023 01/09/2023	▼ ▼	13.42 22.16	62.6 -1.5	Son Dönemde Satıcılar
TUPRS	138.50	33.70	-24	-363	-408	En Düşük 39.01 En Yüksek 33.70	0 -532	19/09/2023 11/07/2023	▲ ▲	141.50 90.80	-2.1 52.5	Satıcılar
THYAO	218.10	31.03	-58	-287	-319	En Düşük 35.64 En Yüksek 31.03	0 -461	19/09/2023 05/07/2023	▲ ▲	227.10 210.50	-4.0 3.6	Son Dönemde Satıcılar
YKBNK	15.94	30.39	-83	13	614	En Düşük 34.11 En Yüksek 24.05	634 -372	21/06/2023 28/07/2023	▼ ▼	12.19 12.73	30.8 25.2	Son Dönemde Satıcılar
PGSUS	758.40	27.65	-45	2	268	En Düşük 28.54 En Yüksek 24.97	268 -89	19/06/2023 11/09/2023	▼ ▼	587.00 863.90	29.2 -12.2	Dengeli
ENKAI	35.22	26.83	22	8	8	En Düşük 27.71 En Yüksek 25.79	105 -88	10/08/2023 11/07/2023	▲ ▲	32.94 31.50	6.9 11.8	Son Dönemde Alıcılar
ASELS	38.44	24.62	-78	60	209	En Düşük 25.57 En Yüksek 22.53	209 -94	19/06/2023 15/08/2023	▼ ▼	26.45 39.23	45.3 -2.0	Dengeli
KOZAL	27.76	23.29	-104	-64	-113	En Düşük 25.38 En Yüksek 23.29	0 -209	19/09/2023 13/09/2023	▲ ▲	29.78 32.80	-6.8 -15.4	Dengeli
KOZAA	63.15	21.89	38	20	121	En Düşük 23.76 En Yüksek 20.67	122 -187	21/06/2023 28/07/2023	▼ ▼	44.10 60.70	43.2 4.0	Dengeli
SISE	51.95	20.43	7	-47	-38	En Düşük 21.52 En Yüksek 20.29	14 -109	14/09/2023 19/07/2023	▲ ▲	54.25 51.65	-4.2 0.6	Dengeli
EREGL	42.24	19.02	-33	-8	65	En Düşük 19.58 En Yüksek 18.37	65 -56	19/06/2023 02/08/2023	▼ ▼	36.60 41.70	15.4 1.3	Dengeli
HEKTS	23.30	17.98	-48	-33	10	En Düşük 18.77 En Yüksek 17.88	10 -79	19/06/2023 04/09/2023	▼ ▼	31.36 25.66	-25.7 -9.2	Son Dönemde Satıcılar
ARCLK	154.50	16.69	-57	63	164	En Düşük 17.41 En Yüksek 14.85	185 -71	21/06/2023 18/09/2023	▼ ▼	106.30 161.80	45.3 -4.5	Dengeli
EKGYO	8.11	16.47	0	-83	120	En Düşük 17.87 En Yüksek 15.18	129 -141	20/06/2023 02/08/2023	▼ ▼	7.20 8.69	12.6 -6.7	Son Dönemde Alıcılar
KRDMD	25.12	14.04	28	-17	0	En Düşük 15.15 En Yüksek 12.28	175 -111	04/09/2023 02/08/2023	▲ ▲	25.00 25.32	0.5 -0.8	Son Dönemde Alıcılar
ODAS	11.45	13.80	190	184	336	En Düşük 13.80 En Yüksek 10.23	357 0	22/06/2023 19/09/2023	▲ ▲	6.42 12.28	78.3 -6.8	Dengeli
PETKM	18.51	10.63	-19	0	65	En Düşük 12.08 En Yüksek 9.69	94 -145	14/08/2023 01/08/2023	▲ ▲	17.20 17.57	7.6 5.4	Son Dönemde Satıcılar
ALARK	120.00	9.89	4	20	46	En Düşük 10.35 En Yüksek 9.14	75 -47	20/06/2023 02/08/2023	▼ ▼	71.78 103.78	67.2 15.6	Son Dönemde Alıcılar
GARAN	49.60	9.17	-8	-5	293	En Düşük 9.74 En Yüksek 6.13	305 -56	11/07/2023 28/08/2023	▼ ▼	32.96 54.45	50.5 -8.9	Son Dönemde Satıcılar
SASA	46.40	7.74	100	105	104	En Düşük 8.07 En Yüksek 6.58	116 -32	20/06/2023 18/09/2023	▼ ▼	55.50 49.50	-16.4 -6.3	Son Dönemde Alıcılar
GUBRF	327.90	7.73	-78	-21	151	En Düşük 9.42 En Yüksek 6.10	163 -170	20/06/2023 13/07/2023	▼ ▼	266.30 298.20	23.1 10.0	Dengeli
ASTOR	131.00	5.42	18	4	336	En Düşük 8.72 En Yüksek 2.06	336 -330	19/06/2023 16/08/2023	▼ ▼	53.05 140.00	146.9 -6.4	Son Dönemde Alıcılar

- * Yabancıların görece daha çok tercih ettikleri (yabancı takas oranı yüksek) hisseler
- * Yabancıların görece daha az tercih ettikleri (yabancı takas oranı düşük) hisseler

BIST 100 Şirketlerinin periyodik yabancı takas oranı değişimleri

Aşağıdaki tabloda BIST 100 şirketlerinin son bir hafta, iki hafta, bir ay, üç ay ve altı aylık dönemlerde yabancı takas oranlarındaki değişimleri takası en çok artan ve azalan ilk on şirket bazında görebilirsiniz.


ODAS son 3 Aylık dönemde yabancı takas oranında devam eden düzenli artış ile ;ULKER ise son 3 Aylık dönemde yabancı takas oranında devam eden düzenli azalış ile dikkat çekmektedir.

YABANCI TAKAS ORANI EN ÇOK ARTAN İLK 10 HİSSE (BIST - 100, bp)

	Haftalık	2 Haftalık	Aylık	3 Aylık	6 Aylık
1	ODAS 190 bp	ODAS 185 bp	DOAS 985 bp	TTRAK 945 bp	TOASO 1,387 bp
2	PENTA 107 bp	PENTA 135 bp	TTRAK 276 bp	DOAS 912 bp	ENJSA 917 bp
3	SASA 100 bp	SASA 100 bp	ODAS 184 bp	AKBNK 624 bp	TTRAK 884 bp
4	KMPUR 82 bp	TTRAK 100 bp	VESTL 139 bp	YKBNK 614 bp	YKBNK 659 bp
5	BRSAN 81 bp	IZMDC 81 bp	PENTA 126 bp	BIMAS 441 bp	AHGAZ 633 bp
6	FROTO 52 bp	KRDMD 64 bp	ISCTR 111 bp	AHGAZ 394 bp	MGROS 566 bp
7	GWIND 50 bp	KMPUR 64 bp	SASA 105 bp	ODAS 336 bp	AEFES 559 bp
8	KONYA 48 bp	VESTL 55 bp	SOKM 89 bp	ASTOR 336 bp	BRSAN 536 bp
9	KOZAA 38 bp	ASTOR 48 bp	AKBNK 73 bp	ALFAS 333 bp	BIMAS 508 bp
10	AYDEM 35 bp	CCOLA 48 bp	KONYA 73 bp	MGROS 325 bp	ALFAS 497 bp

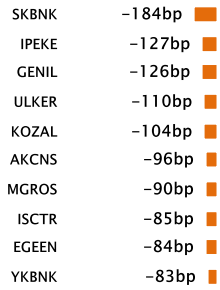
Haftalık Yabancı Takas Değişimleri

-1000 -500 0 500 1000



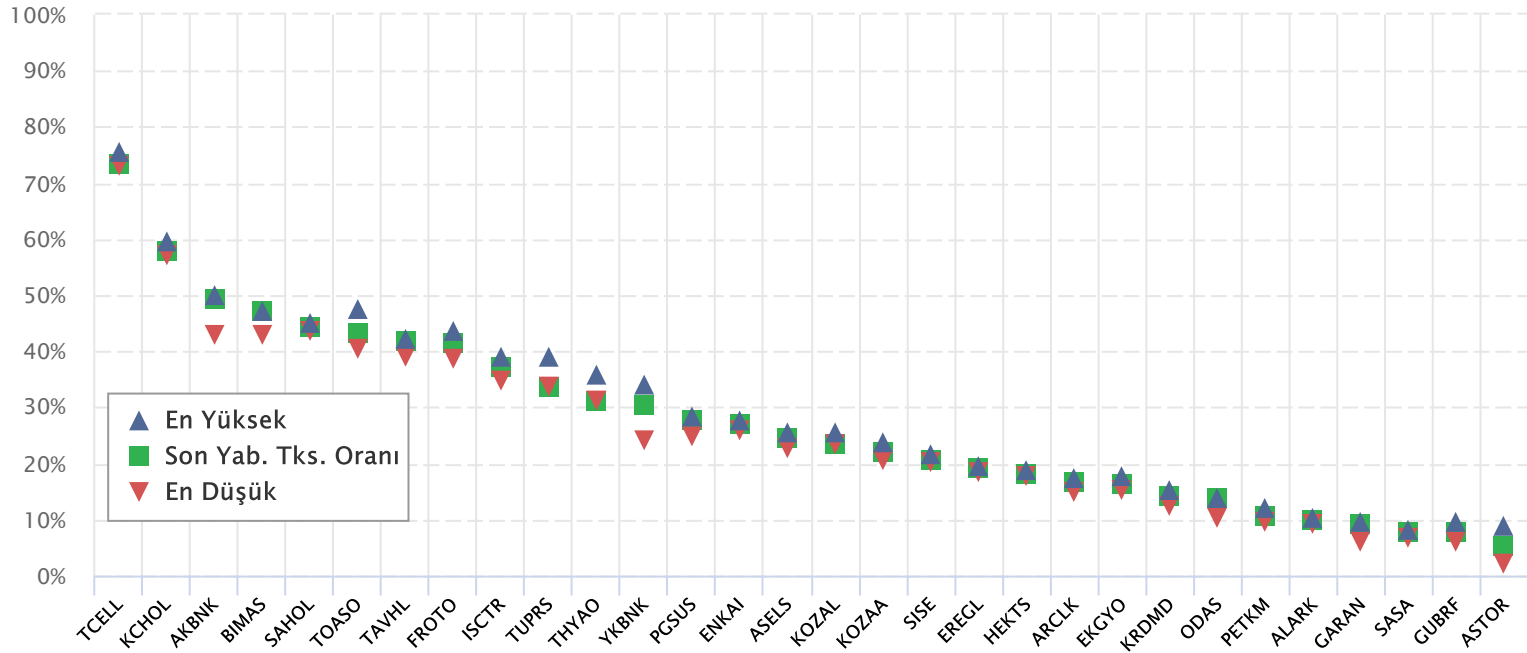
YABANCI TAKAS ORANI EN ÇOK AZALAN İLK 10 HİSSE (BIST - 100, bp)

	Haftalık	2 Haftalık	Aylık	3 Aylık	6 Aylık
1	SKBNK -184 bp	ALFAS -333 bp	TUPRS -363 bp	AYDEM -730 bp	İPEKE -1,022 bp
2	İPEKE -127 bp	ULKER -201 bp	ULKER -351 bp	TTKOM -637 bp	AYDEM -940 bp
3	GENIL -126 bp	THYAO -187 bp	THYAO -287 bp	SOKM -524 bp	TTKOM -698 bp
4	ULKER -110 bp	BRSAN -138 bp	TOASO -233 bp	ENJSA -502 bp	AKSA -618 bp
5	KOZAL -104 bp	ISCTR -117 bp	AKCNS -205 bp	TUPRS -408 bp	TUPRS -592 bp
6	AKCNS -96 bp	KORDS -114 bp	CEMTS -167 bp	THYAO -319 bp	ALARK -582 bp
7	MGROS -90 bp	GLYHO -113 bp	AKSA -161 bp	CANTE -304 bp	KOZAA -544 bp
8	ISCTR -85 bp	TUPRS -111 bp	AHGAZ -144 bp	AEFES -285 bp	PGSUS -474 bp
9	EGEEN -84 bp	YKBNK -110 bp	İPEKE -142 bp	AKSA -276 bp	ISDMR -440 bp
10	YKBNK -83 bp	AKCNS -104 bp	SKBNK -140 bp	ULKER -169 bp	SOKM -389 bp



BIST 30 Şirketlerinin Son 3 Aylık Yabancı Takas Oranları

Aşağıdaki tabloda, BIST 30 şirketlerinin cari yabancı takas oranlarının son üç aylık dönemde gördükleri en yüksek ve en düşük yabancı takas oranlarına olan konumunu görebilirsiniz. Tablo, cari yabancı takas oranı en yüksek hisseden en düşük hisseye doğru sıralanmıştır.



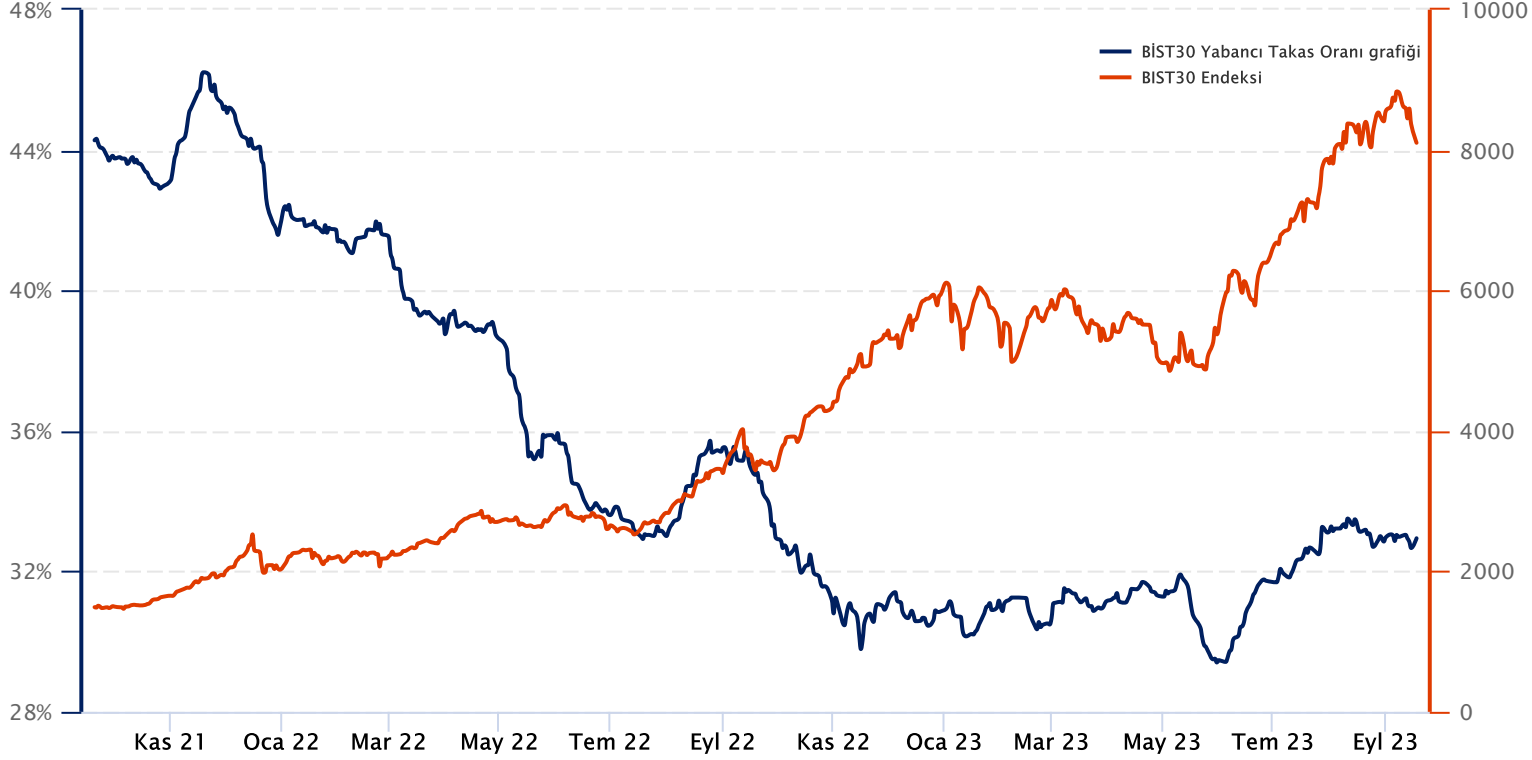
Kaynak: Finnet, Matriks, HLY Yatırım Danışmanlığı ve Bireysel Portföy Yönetimi



BIST 30 Yabancı Takas Oranı

Grafikteki verilere göre son iki yılda;

BIST 30 Endeksi Yabancı Takas Oranı 19/09/2023 tarihinde %32.79, minimum Yabancı Takas Oranı 31/05/2023 tarihinde %29.41, maksimum Yabancı Takas Oranı ise 19/11/2021 tarihinde %46.22 olarak gerçekleşmiştir.



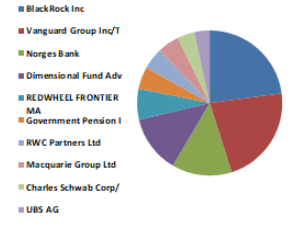
Not: BIST 30 Yabancı Takas Oranı, endeks kapsamındaki şirketlerin endeks ağırlıkları ve yabancı takas oranları esas alınarak hesaplanmış olup Takasbank tarafından açıklanan yabancı takas oranından farklılık göstermektedir.

Kaynak: Finnet, Matriks, HLY Yatırım Danışmanlığı ve Bireysel Portföy Yönetimi

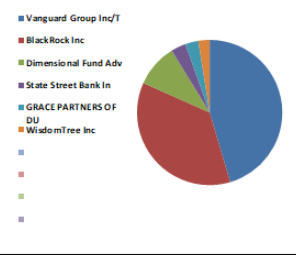


BIST 30 - İlk 10 Yabancı Hissedar Pozisyonu

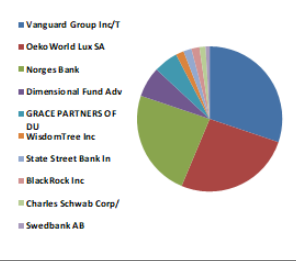
AKBNK TI	AKBNK TI - İlk 10 Yabancı Ortak	Pozisyon	Pozisyon Değişimi	Piyasa Değeri	Hisse Oranı	Bildirim Tarihi	Ülke
	BlackRock Inc	93,819,926	-17,557,386	1,579,927,568	1.80%	18.09.2023	United States
	Vanguard Group Inc/T	91,148,238	3,427,931	1,534,936,342	1.75%	31.08.2023	United States
	Norges Bank	54,749,030	13,844,969	921,973,674	1.05%	31.12.2022	Norway
	Dimensional Fund Adv	52,410,891	-514,411	882,599,412	1.01%	18.09.2023	United States
	REDWHEEL FRONTIER MA	28,099,464	28,099,464	473,194,978	0.54%	31.07.2023	Cayman Islands
	Government Pension I	20,328,228	592,452	342,327,363	0.39%	31.03.2023	Japan
	RWC Partners Ltd	19,755,269	19,755,269	332,678,733	0.38%	31.07.2023	United Kingdom
	Macquarie Group Ltd	19,500,000	0	328,380,003	0.38%	31.05.2023	Australia
	Charles Schwab Corp/	15,603,653	-1,587,057	262,765,519	0.30%	18.09.2023	United States
	UBS AG	13,960,658	9,342,829	235,097,483	0.27%	14.09.2023	Switzerland



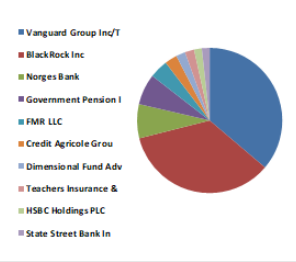
ALARK TI	ALARK TI - İlk 10 Yabancı Ortak	Pozisyon	Pozisyon Değişimi	Piyasa Değeri	Hisse Oranı	Bildirim Tarihi	Ülke
	Vanguard Group Inc/T	4,725,929	177,582	79,584,645	1.09%	31.08.2023	United States
	BlackRock Inc	3,788,273	-129	63,794,518	0.87%	18.09.2023	United States
	Dimensional Fund Adv	980,156	29,688	16,505,827	0.23%	18.09.2023	United States
	State Street Bank In	327,949	82,053	5,522,661	0.08%	18.09.2023	United States
	GRACE PARTNERS OF DU	309,984	1,269	5,220,131	0.07%	15.09.2023	United States
	WisdomTree Inc	255,932	0	4,309,895	0.06%	18.09.2023	United States



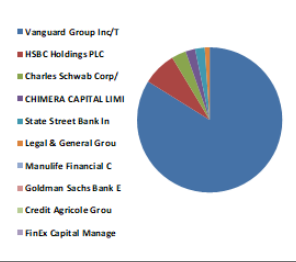
ARCLK TI	ARCLK TI - İlk 10 Yabancı Ortak	Pozisyon	Pozisyon Değişimi	Piyasa Değeri	Hisse Oranı	Bildirim Tarihi	Ülke
	Vanguard Group Inc/T	4,542,564	134,798	76,496,778	0.67%	31.08.2023	United States
	OekoWorld Lux SA	3,912,158	-1,500,000	65,880,741	0.58%	31.05.2023	Luxembourg
	Norges Bank	3,566,215	1,844,729	60,055,061	0.53%	31.12.2022	Norway
	Dimensional Fund Adv	992,456	-54,497	16,712,959	0.15%	18.09.2023	United States
	GRACE PARTNERS OF DU	785,815	0	13,233,125	0.12%	18.09.2023	United States
	WisdomTree Inc	272,186	0	4,583,612	0.04%	18.09.2023	United States
	State Street Bank In	252,159	128,642	4,246,358	0.04%	18.09.2023	United States
	BlackRock Inc	238,088	14,498	4,009,402	0.04%	31.07.2023	United States
	Charles Schwab Corp/	216,584	71,789	3,647,275	0.03%	18.09.2023	United States
	Swedbank AB	150,000	150,000	2,526,000	0.02%	31.08.2023	Sweden



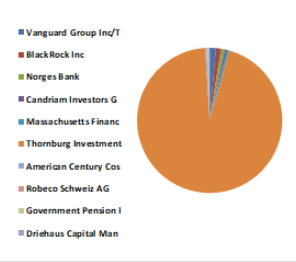
ASELS TI	ASELS TI - İlk 10 Yabancı Ortak	Pozisyon	Pozisyon Değişimi	Piyasa Değeri	Hisse Oranı	Bildirim Tarihi	Ülke
	Vanguard Group Inc/T	47,716,665	1,383,251	803,548,646	1.05%	31.08.2023	United States
	BlackRock Inc	46,250,924	-35,836	778,865,567	1.01%	18.09.2023	United States
	Norges Bank	10,045,676	-2,120,643	169,169,185	0.22%	31.12.2022	Norway
	Government Pension I	8,939,874	195,602	150,547,480	0.20%	31.03.2023	Japan
	FMR LLC	5,421,410	341,804	91,296,545	0.12%	31.07.2023	United States
	Credit Agricole Grou	3,483,069	631	58,654,882	0.08%	18.09.2023	France
	Dimensional Fund Adv	2,759,652	566,649	46,472,540	0.06%	18.09.2023	United States
	Teachers Insurance &	2,676,448	0	45,071,385	0.06%	31.07.2023	United States
	HSBC Holdings PLC	2,242,470	1,260,000	37,763,195	0.05%	15.09.2023	United Kingdom
	State Street Bank In	2,131,881	0	35,900,876	0.05%	19.09.2023	United States



ASTOR TI	ASTOR TI - İlk 10 Yabancı Ortak	Pozisyon	Pozisyon Değişimi	Piyasa Değeri	Hisse Oranı	Bildirim Tarihi	Ülke
	Vanguard Group Inc/T	7,787,674	340,045	131,144,431	0.78%	31.08.2023	United States
	HSBC Holdings PLC	700,000	700,000	11,788,000	0.07%	28.02.2023	United Kingdom
	Charles Schwab Corp/	302,002	0	5,085,714	0.03%	18.09.2023	United States
	CHIMERA CAPITAL LIMI	247,642	0	4,170,291	0.02%	13.09.2023	United Arab Emirates
	State Street Bank In	161,005	161,005	2,711,324	0.02%	18.09.2023	United States
	Legal & General Grou	115,314	105,840	1,941,888	0.01%	31.07.2023	United Kingdom
	Manulife Financial C	9,429	0	158,784	0.00%	19.09.2023	Canada
	Goldman Sachs Bank E	4,107	0	69,162	0.00%	18.09.2023	United States
	Credit Agricole Grou	1,346	0	22,667	0.00%	14.09.2023	France
	FinEx Capital Manage	726	0	12,226	0.00%	12.09.2023	Ireland



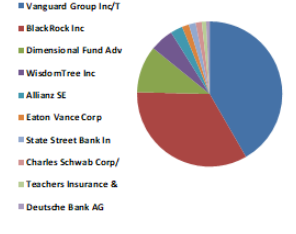
BIMAS TI	BIMAS TI - İlk 10 Yabancı Ortak	Pozisyon	Pozisyon Değişimi	Piyasa Değeri	Hisse Oranı	Bildirim Tarihi	Ülke
	Vanguard Group Inc/T	17,957,410	452,881	302,402,787	2.96%	31.08.2023	United States
	BlackRock Inc	14,771,641	953,090	248,754,437	2.43%	18.09.2023	United States
	Norges Bank	10,914,963	3,931,008	183,807,979	1.80%	31.12.2022	Norway
	Candriam Investors G	6,514,710	-80,000	109,707,717	1.07%	31.07.2023	Luxembourg
	Massachusetts Financ	6,334,673	-152,162	106,675,894	1.04%	31.07.2023	United States
	Thornburg Investment	4,322,552	1,522,952	72,791,776	200.00%	31.07.2023	United States
	American Century Cos	3,660,174	0	61,637,331	0.60%	18.09.2023	United States
	Robeco Schweiz AG	3,235,391	-6,510	54,483,985	0.53%	31.07.2023	Switzerland
	Government Pension I	2,839,552	-78,683	47,818,056	0.47%	31.03.2023	Japan
	Driehaus Capital Man	2,798,402	1,384,789	47,125,090	0.46%	31.07.2023	United States



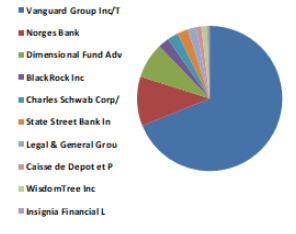
Kaynak : Bloomberg

BIST 30 - İlk 10 Yabancı Hissedar Pozisyonu

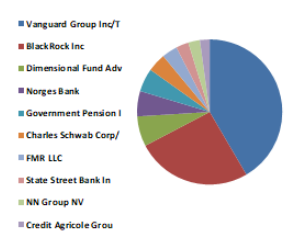
EKGYO TI	EKGYO TI - İlk 10 Yabancı Ortak	Pozisyon	Pozisyon Değişimi	Piyasa Değeri	Hisse Oranı	Bildirim Tarihi	Ülke
	Vanguard Group Inc/T	81,883,804	2,243,296	1,378,923,272	2.15%	31.08.2023	United States
	BlackRock Inc	66,212,805	-1,759	1,115,023,646	1.74%	18.09.2023	United States
	Dimensional Fund Adv	20,612,601	-21,615,321	347,116,204	0.54%	18.09.2023	United States
	WisdomTree Inc	10,243,039	0	172,492,778	0.27%	18.09.2023	United States
	Allianz SE	5,473,548	0	92,174,549	0.14%	18.09.2023	Germany
	Eaton Vance Corp	3,129,737	0	52,704,772	0.08%	31.07.2023	United States
	State Street Bank In	3,104,657	1,469,213	52,282,424	0.08%	18.09.2023	United States
	Charles Schwab Corp/	2,508,104	0	42,236,472	0.07%	18.09.2023	United States
	Teachers Insurance &	1,745,119	-313,283	29,387,804	0.05%	30.06.2023	United States
	Deutsche Bank AG	1,510,292	-175,000	25,433,318	0.04%	19.09.2023	Germany



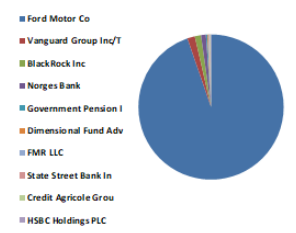
ENKAI TI	ENKAI TI - İlk 10 Yabancı Ortak	Pozisyon	Pozisyon Değişimi	Piyasa Değeri	Hisse Oranı	Bildirim Tarihi	Ülke
	Vanguard Group Inc/T	67,770,910	1,628,831	1,141,262,135	1.13%	31.08.2023	United States
	Norges Bank	10,899,557	10,899,557	183,548,542	0.18%	31.12.2022	Norway
	Dimensional Fund Adv	7,510,444	-1,230,964	126,475,878	0.13%	18.09.2023	United States
	BlackRock Inc	2,480,186	0	41,766,333	0.04%	15.09.2023	United States
	Charles Schwab Corp/	2,457,495	0	41,384,216	0.04%	18.09.2023	United States
	State Street Bank In	2,148,288	1,503,286	36,177,170	0.04%	18.09.2023	United States
	Legal & General Grou	1,697,794	254,468	28,590,851	0.03%	15.09.2023	United Kingdom
	Caisse de Depot et P	1,497,675	757,622	25,220,847	0.02%	31.12.2022	Canada
	WisdomTree Inc	1,025,357	-7,902	17,267,012	0.02%	18.09.2023	United States
	Insignia Financial L	744,712	-567,633	12,540,950	0.01%	31.05.2023	Australia



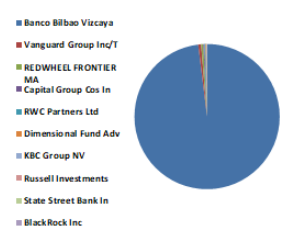
EREGL TI	EREGL TI - İlk 10 Yabancı Ortak	Pozisyon	Pozisyon Değişimi	Piyasa Değeri	Hisse Oranı	Bildirim Tarihi	Ülke
	Vanguard Group Inc/T	67,292,030	1,906,462	1,133,197,795	1.92%	31.08.2023	United States
	BlackRock Inc	41,731,275	-29,080	702,754,677	1.19%	18.09.2023	United States
	Dimensional Fund Adv	10,913,252	226,614	183,779,165	0.31%	18.09.2023	United States
	Norges Bank	9,068,437	-12,414,006	152,712,480	0.26%	31.12.2022	Norway
	Government Pension I	8,382,802	150,685	141,166,387	0.24%	31.03.2023	Japan
	Charles Schwab Corp/	6,806,788	0	114,626,311	0.19%	18.09.2023	United States
	FMR LLC	5,432,607	106,129	91,485,103	0.16%	31.07.2023	United States
	State Street Bank In	4,380,399	1,166,661	73,765,920	0.13%	18.09.2023	United States
	NN Group NV	4,121,256	2,365,685	69,401,952	0.12%	31.05.2023	Netherlands
	Credit Agricole Grou	3,556,401	14,816	59,889,793	0.10%	18.09.2023	France



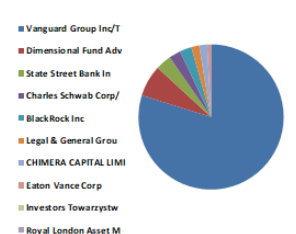
FROTO TI	FROTO TI - İlk 10 Yabancı Ortak	Pozisyon	Pozisyon Değişimi	Piyasa Değeri	Hisse Oranı	Bildirim Tarihi	Ülke
	Ford Motor Co	143,997,037	0	2,424,910,125	41.04%	31.12.2022	United States
	Vanguard Group Inc/T	2,562,918	50,836	43,159,540	0.73%	31.08.2023	United States
	BlackRock Inc	2,118,012	-9,884	35,667,322	0.60%	18.09.2023	United States
	Norges Bank	1,666,288	1,416,873	28,060,290	0.47%	31.12.2022	Norway
	Government Pension I	461,871	20,492	7,777,908	0.13%	31.03.2023	Japan
	Dimensional Fund Adv	326,582	11,109	5,499,641	0.09%	18.09.2023	United States
	FMR LLC	275,555	3,235	4,640,346	0.08%	31.07.2023	United States
	State Street Bank In	268,460	59,642	4,520,866	0.08%	18.09.2023	United States
	Credit Agricole Grou	226,004	-27,295	3,805,907	0.06%	18.09.2023	France
	HSBC Holdings PLC	181,913	-1,270	3,063,415	0.05%	15.09.2023	United Kingdom



GARAN TI	GARAN TI - İlk 10 Yabancı Ortak	Pozisyon	Pozisyon Değişimi	Piyasa Değeri	Hisse Oranı	Bildirim Tarihi	Ülke
	Banco Bilbao Vizcaya	3,610,895,890	0	60,807,487,339	85.97%	31.12.2022	Spain
	Vanguard Group Inc/T	23,163,076	679,085	390,066,203	0.55%	31.08.2023	United States
	REDWHEEL FRONTIER MA	17,830,063	17,830,063	300,258,264	0.42%	31.07.2023	Cayman Islands
	Capital Group Cos In	9,216,531	-31,163,351	155,206,383	0.22%	30.06.2023	United States
	RWC Partners Ltd	9,175,390	8,988,940	154,513,569	0.22%	31.07.2023	United Kingdom
	Dimensional Fund Adv	6,271,176	2,412,435	105,606,605	0.15%	18.09.2023	United States
	KBC Group NV	1,755,582	39,546	29,564,001	0.04%	31.12.2022	Belgium
	Russell Investments	1,686,855	775,998	28,406,638	0.04%	8.09.2023	United States
	State Street Bank In	1,343,958	444,116	22,632,253	0.03%	18.09.2023	United States
	BlackRock Inc	1,221,935	16,698	20,577,386	0.03%	15.09.2023	United States



GUBRF TI	GUBRF TI - İlk 10 Yabancı Ortak	Pozisyon	Pozisyon Değişimi	Piyasa Değeri	Hisse Oranı	Bildirim Tarihi	Ülke
	Vanguard Group Inc/T	3,039,635	66,215	51,187,454	0.91%	31.08.2023	United States
	Dimensional Fund Adv	265,134	10,579	4,464,857	0.08%	18.09.2023	United States
	State Street Bank In	126,939	36,913	2,137,653	0.04%	18.09.2023	United States
	Charles Schwab Corp/	110,763	0	1,865,249	0.03%	18.09.2023	United States
	BlackRock Inc	107,507	0	1,810,418	0.03%	31.05.2023	United States
	Legal & General Grou	62,644	0	1,054,925	0.02%	31.07.2023	United Kingdom
	CHIMERA CAPITAL LIMI	59,199	0	996,911	0.02%	13.09.2023	United Arab Emirates
	Eaton Vance Corp	18,786	0	316,356	0.01%	31.07.2023	United States
	Investors Towarzystw	14,000	0	235,760	0.00%	30.06.2023	Poland
	Royal London Asset M	9,293	0	156,494	0.00%	31.05.2023	United Kingdom

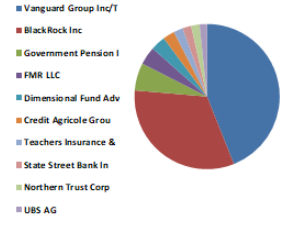


Kaynak : Bloomberg

BIST 30 - İlk 10 Yabancı Hissedar Pozisyonu

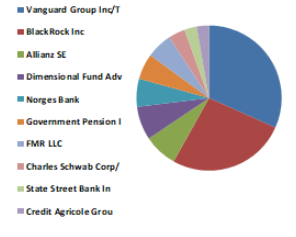
HEKTS TI

HEKTS TI - İlk 10 Yabancı Ortak	Pozisyon	Pozisyon Değişimi	Piyasa Değeri	Hisse Oranı	Bildirim Tarihi	Ülke
Vanguard Group Inc/T	47,062,872	1,031,424	792,538,772	1.86%	31.08.2023	United States
BlackRock Inc	34,757,845	-24,257	585,322,115	1.37%	18.09.2023	United States
Government Pension I	6,616,628	6,616,628	111,424,017	0.26%	31.03.2023	Japan
FMR LLC	4,380,436	89,042	73,766,543	0.17%	31.07.2023	United States
Dimensional Fund Adv	3,625,318	-1,203,237	61,050,356	0.14%	18.09.2023	United States
Credit Agricole Grou	2,854,507	513	48,069,898	0.11%	18.09.2023	France
Teachers Insurance &	2,167,434	0	36,499,589	0.09%	31.07.2023	United States
State Street Bank In	2,132,633	642,187	35,913,540	0.08%	19.09.2023	United States
Northern Trust Corp	2,097,113	0	35,315,383	0.08%	31.08.2023	United States
UBS AG	1,835,452	0	30,909,012	0.07%	14.09.2023	Switzerland



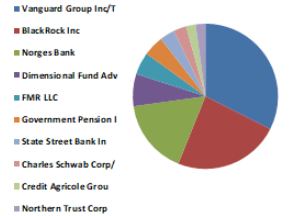
ISCTR TI

ISCTR TI - İlk 10 Yabancı Ortak	Pozisyon	Pozisyon Değişimi	Piyasa Değeri	Hisse Oranı	Bildirim Tarihi	Ülke
Vanguard Group Inc/T	127,460,515	2,658,405	2,146,435,092	1.27%	31.08.2023	United States
BlackRock Inc	106,187,994	-159,834	1,788,205,835	1.06%	18.09.2023	United States
Allianz SE	30,349,875	1,741,519	511,091,900	0.30%	18.09.2023	Germany
Dimensional Fund Adv	29,513,473	146,943	497,006,890	0.30%	18.09.2023	United States
Norges Bank	25,246,984	25,115,100	425,159,214	0.25%	31.12.2022	Norway
Government Pension I	23,146,710	764,733	389,790,600	0.23%	31.03.2023	Japan
FMR LLC	22,871,854	232,766	385,162,025	0.23%	15.09.2023	United States
Charles Schwab Corp/	15,319,594	-1,729,806	257,981,965	0.15%	18.09.2023	United States
State Street Bank In	10,930,062	392,944	184,062,246	0.11%	18.09.2023	United States
Credit Agricole Grou	10,722,667	1,815	180,569,714	0.11%	18.09.2023	France



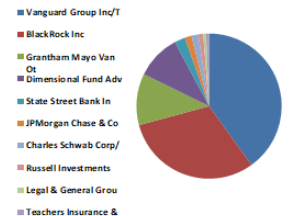
KCHOL TI

KCHOL TI - İlk 10 Yabancı Ortak	Pozisyon	Pozisyon Değişimi	Piyasa Değeri	Hisse Oranı	Bildirim Tarihi	Ülke
Vanguard Group Inc/T	34,455,483	822,452	580,230,339	1.36%	31.08.2023	United States
BlackRock Inc	25,041,677	-1,973,493	421,701,845	0.99%	18.09.2023	United States
Norges Bank	17,699,106	6,539,355	298,052,948	0.70%	31.12.2022	Norway
Dimensional Fund Adv	7,664,992	786,435	129,078,466	0.30%	18.09.2023	United States
FMR LLC	5,274,381	33,913	88,820,577	0.21%	15.09.2023	United States
Government Pension I	4,790,072	139,937	80,664,813	0.19%	31.03.2023	Japan
State Street Bank In	3,548,692	103,228	59,759,974	0.14%	18.09.2023	United States
Charles Schwab Corp/	2,947,281	-317,107	49,632,212	0.12%	18.09.2023	United States
Credit Agricole Grou	2,364,227	335	39,813,583	0.09%	18.09.2023	France
Northern Trust Corp	2,175,778	-19,409	36,640,102	0.09%	31.08.2023	United States



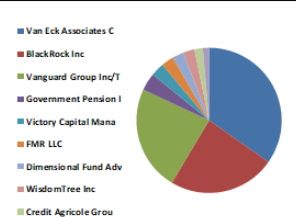
KOZAA TI

KOZAA TI - İlk 10 Yabancı Ortak	Pozisyon	Pozisyon Değişimi	Piyasa Değeri	Hisse Oranı	Bildirim Tarihi	Ülke
Vanguard Group Inc/T	7,194,436	138,191	121,154,303	1.85%	31.08.2023	United States
BlackRock Inc	5,503,067	-165	92,671,649	1.42%	18.09.2023	United States
Grantham Mayo Van Ot	2,068,307	1,584,285	34,830,290	0.53%	31.05.2023	United States
Dimensional Fund Adv	1,798,240	-251,495	30,282,362	0.46%	31.07.2023	United States
State Street Bank In	422,012	160,709	7,106,682	0.11%	18.09.2023	United States
JPMorgan Chase & Co	257,508	-39,495	4,336,435	0.07%	18.09.2023	United States
Charles Schwab Corp/	255,703	0	4,306,039	0.07%	18.09.2023	United States
Russell Investments	185,649	0	3,126,329	0.05%	31.07.2023	United States
Legal & General Grou	133,143	0	2,242,128	0.03%	31.07.2023	United Kingdom
Teachers Insurance &	129,911	0	2,187,701	0.03%	30.06.2023	United States



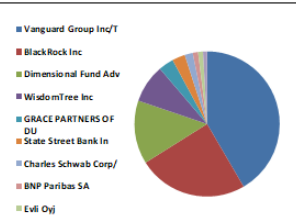
KOZAL TI

KOZAL TI - İlk 10 Yabancı Ortak	Pozisyon	Pozisyon Değişimi	Piyasa Değeri	Hisse Oranı	Bildirim Tarihi	Ülke
Van Eck Associates C	48,167,502	-1,622,053	811,140,741	1.50%	18.09.2023	United States
BlackRock Inc	33,095,482	-31,344	557,327,922	1.03%	18.09.2023	United States
Vanguard Group Inc/T	32,299,209	1,197,227	543,918,684	1.01%	31.08.2023	United States
Government Pension I	5,339,391	4,739,652	89,915,345	0.17%	31.03.2023	Japan
Victory Capital Mana	4,235,428	0	71,324,608	0.13%	18.09.2023	United States
FMR LLC	3,814,098	317,409	64,229,411	0.12%	31.07.2023	United States
Dimensional Fund Adv	3,576,993	-186,183	60,236,563	0.11%	18.09.2023	United States
WisdomTree Inc	3,516,325	-2,636	59,214,914	0.11%	18.09.2023	United States
Credit Agricole Grou	2,422,450	435	40,794,058	0.08%	18.09.2023	France
State Street Bank In	1,980,274	58,272	33,347,814	0.06%	18.09.2023	United States



KRDMD TI

KRDMD TI - İlk 10 Yabancı Ortak	Pozisyon	Pozisyon Değişimi	Piyasa Değeri	Hisse Oranı	Bildirim Tarihi	Ülke
Vanguard Group Inc/T	32,609,788	107,148	549,148,835	4.18%	31.08.2023	United States
BlackRock Inc	19,159,755	-606	322,650,277	2.46%	18.09.2023	United States
Dimensional Fund Adv	11,102,380	1,433,178	186,964,081	1.42%	18.09.2023	United States
WisdomTree Inc	6,702,227	-2,107	112,865,504	0.86%	18.09.2023	United States
GRACE PARTNERS OF DU	2,647,845	10,827	44,589,710	0.34%	15.09.2023	United States
State Street Bank In	2,288,711	883,576	38,541,894	0.29%	18.09.2023	United States
Charles Schwab Corp/	1,376,058	0	23,172,817	0.18%	18.09.2023	United States
BNP Paribas SA	900,000	50,000	15,156,000	0.12%	31.08.2023	France
Evli Oyj	829,560	0	13,969,791	0.11%	30.06.2023	Finland
Teachers Insurance &	707,162	0	11,908,608	0.09%	30.06.2023	United States

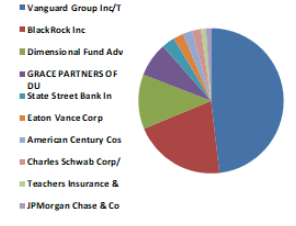


Kaynak : Bloomberg

BIST 30 - İlk 10 Yabancı Hissedar Pozisyonu

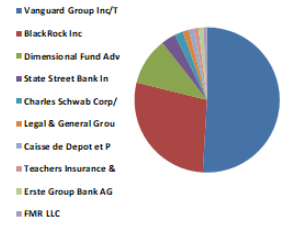
ODAS TI

ODAS TI - İlk 10 Yabancı Ortak	Pozisyon	Pozisyon Değişimi	Piyasa Değeri	Hisse Oranı	Bildirim Tarihi	Ülke
Vanguard Group Inc/T	41,537,093	828,743	699,484,652	2.97%	31.08.2023	United States
BlackRock Inc	17,806,352	-936	299,858,970	1.27%	18.09.2023	United States
Dimensional Fund Adv	10,446,609	830,511	175,920,897	0.75%	18.09.2023	United States
GRACE PARTNERS OF DU	6,548,025	26,773	110,268,742	0.47%	15.09.2023	United States
State Street Bank In	2,488,597	1,242,923	41,907,974	0.18%	18.09.2023	United States
Eaton Vance Corp	2,001,031	0	33,697,362	0.14%	31.07.2023	United States
American Century Cos	1,791,437	0	30,167,799	0.13%	18.09.2023	United States
Charles Schwab Corp/	1,647,753	0	27,748,161	0.12%	18.09.2023	United States
Teachers Insurance &	1,043,462	0	17,571,900	0.07%	30.06.2023	United States
JPMorgan Chase & Co	991,044	0	16,689,181	0.07%	18.09.2023	United States



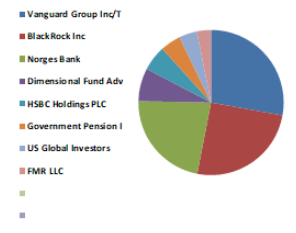
PETKM TI

PETKM TI - İlk 10 Yabancı Ortak	Pozisyon	Pozisyon Değişimi	Piyasa Değeri	Hisse Oranı	Bildirim Tarihi	Ülke
Vanguard Group Inc/T	47,717,678	1,345,676	803,565,705	1.88%	31.08.2023	United States
BlackRock Inc	26,065,260	5,550	438,938,982	1.03%	18.09.2023	United States
Dimensional Fund Adv	9,837,391	319,676	165,661,666	0.39%	18.09.2023	United States
State Street Bank In	3,026,932	1,072,166	50,973,535	0.12%	18.09.2023	United States
Charles Schwab Corp/	1,731,742	0	29,162,536	0.07%	18.09.2023	United States
Legal & General Grou	1,148,452	51,031	19,339,932	0.05%	31.07.2023	United Kingdom
Caisse de Depot et P	979,205	503,339	16,489,812	0.04%	31.12.2022	Canada
Teachers Insurance &	979,003	0	16,486,411	0.04%	30.06.2023	United States
Erste Group Bank AG	900,000	-500,000	15,156,000	0.04%	31.07.2023	Austria
FMR LLC	879,700	249,332	14,814,148	0.03%	31.07.2023	United States



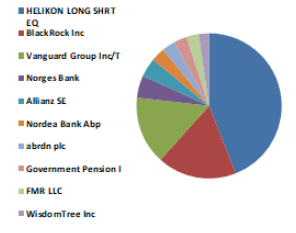
PGSUS TI

PGSUS TI - İlk 10 Yabancı Ortak	Pozisyon	Pozisyon Değişimi	Piyasa Değeri	Hisse Oranı	Bildirim Tarihi	Ülke
Vanguard Group Inc/T	1,629,742	54,791	27,444,856	1.59%	31.08.2023	United States
BlackRock Inc	1,472,339	-1,682	24,794,189	1.44%	18.09.2023	United States
Norges Bank	1,300,915	502,787	21,907,409	1.27%	31.12.2022	Norway
Dimensional Fund Adv	432,214	10,704	7,278,484	0.42%	18.09.2023	United States
HSBC Holdings PLC	327,567	20,000	5,516,228	0.32%	15.09.2023	United Kingdom
Government Pension I	269,683	269,683	4,541,462	0.26%	31.03.2023	Japan
US Global Investors	231,090	-1,680	3,891,556	0.23%	19.09.2023	United States
FMR LLC	189,066	7,901	3,183,871	0.18%	31.07.2023	United States



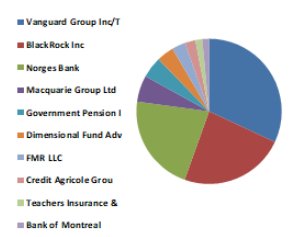
SAHOL TI

SAHOL TI - İlk 10 Yabancı Ortak	Pozisyon	Pozisyon Değişimi	Piyasa Değeri	Hisse Oranı	Bildirim Tarihi	Ülke
HELIKON LONG SHRT EQ	102,070,321	-104,369	1,718,864,221	5.00%	3.03.2022	Ireland
BlackRock Inc	40,719,458	169,434	685,715,679	2.00%	18.09.2023	United States
Vanguard Group Inc/T	35,160,393	1,045,605	592,101,023	1.72%	31.08.2023	United States
Norges Bank	11,507,306	4,528,674	193,783,035	0.56%	31.12.2022	Norway
Allianz SE	9,746,419	413,671	164,129,697	0.48%	18.09.2023	Germany
Nordea Bank Abp	7,114,768	-175,963	119,812,694	0.35%	3.09.2023	Sweden
abrdn plc	6,895,688	6,807,891	116,123,387	0.34%	31.07.2023	United Kingdom
Government Pension I	6,822,242	6,245,324	114,886,556	0.33%	31.03.2023	Japan
FMR LLC	6,410,787	48,521	107,957,654	0.31%	15.09.2023	United States
WisdomTree Inc	5,346,041	0	90,027,331	0.26%	18.09.2023	United States



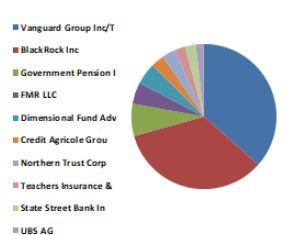
SISE TI

SISE TI - İlk 10 Yabancı Ortak	Pozisyon	Pozisyon Değişimi	Piyasa Değeri	Hisse Oranı	Bildirim Tarihi	Ülke
Vanguard Group Inc/T	58,282,076	1,655,581	981,470,169	1.90%	31.08.2023	United States
BlackRock Inc	42,876,675	-30,265	722,043,214	1.40%	18.09.2023	United States
Norges Bank	39,462,063	-991,387	664,541,147	1.29%	31.12.2022	Norway
Macquarie Group Ltd	10,660,193	0	179,517,652	0.35%	30.06.2023	Australia
Government Pension I	8,679,268	119,823	146,158,874	0.28%	31.03.2023	Japan
Dimensional Fund Adv	7,024,144	713,185	118,286,586	0.23%	18.09.2023	United States
FMR LLC	5,368,019	86,344	90,397,441	0.18%	31.07.2023	United States
Credit Agricole Grou	4,216,404	12,628	71,004,244	0.14%	18.09.2023	France
Teachers Insurance &	2,868,427	-41,188	48,304,311	0.09%	18.09.2023	United States
Bank of Montreal	2,694,006	-2,711,764	45,367,061	0.09%	18.09.2023	Canada



SASA TI

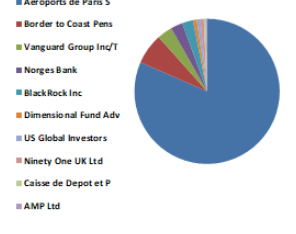
SASA TI - İlk 10 Yabancı Ortak	Pozisyon	Pozisyon Değişimi	Piyasa Değeri	Hisse Oranı	Bildirim Tarihi	Ülke
Vanguard Group Inc/T	32,321,069	820,443	544,286,807	0.61%	31.08.2023	United States
BlackRock Inc	30,306,170	-71,953	510,355,907	0.57%	18.09.2023	United States
Government Pension I	6,356,530	6,037,493	107,043,966	0.12%	31.03.2023	Japan
FMR LLC	4,104,354	64,185	69,117,322	0.08%	31.07.2023	United States
Dimensional Fund Adv	4,009,468	-5,579,364	67,519,442	0.08%	18.09.2023	United States
Credit Agricole Grou	2,664,929	13,180	44,877,405	0.05%	18.09.2023	France
Northern Trust Corp	2,412,399	-2	40,624,800	0.05%	31.08.2023	United States
Teachers Insurance &	2,026,089	-1	34,119,339	0.04%	31.07.2023	United States
State Street Bank In	1,932,527	1,187,387	32,543,755	0.04%	18.09.2023	United States
UBS AG	1,744,553	30,397	29,378,273	0.03%	14.09.2023	Switzerland



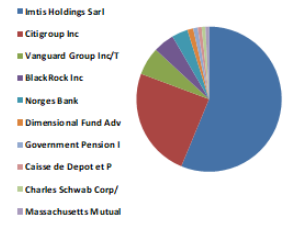
Kaynak : Bloomberg

BIST 30 - İlk 10 Yabancı Hissedar Pozisyonu

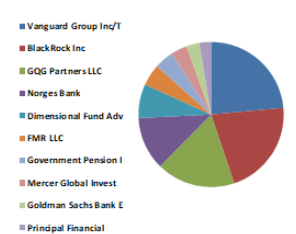
TAVHL TI	TAVHL TI - İlk 10 Yabancı Ortak	Pozisyon	Pozisyon Değişimi	Piyasa Değeri	Hisse Oranı	Bildirim Tarihi	Ülke
	Aeroports de Paris S	167,545,312	0	2,821,463,080	46.12%	31.12.2022	France
	Border to Coast Pens	14,048,335	0	236,573,964	3.87%	28.09.2022	United Kingdom
	Vanguard Group Inc/T	6,893,778	338,924	116,091,223	1.90%	31.08.2023	United States
	Norges Bank	5,525,121	2,981,087	93,043,038	1.52%	31.12.2022	Norway
	BlackRock Inc	5,009,516	-905	84,360,250	1.38%	18.09.2023	United States
	Dimensional Fund Adv	1,690,444	42,596	28,467,077	0.47%	18.09.2023	United States
	US Global Investors	1,623,479	-11,844	27,339,387	0.45%	19.09.2023	United States
	Ninety One UK Ltd	1,546,509	33,577	26,043,212	0.43%	31.07.2023	United Kingdom
	Caisse de Depot et P	861,703	-1,503,740	14,511,079	0.24%	31.12.2022	Canada
	AMP Ltd	603,908	-878,645	10,169,811	0.17%	31.12.2022	Australia



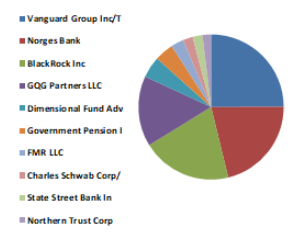
TCELL TI	TCELL TI - İlk 10 Yabancı Ortak	Pozisyon	Pozisyon Değişimi	Piyasa Değeri	Hisse Oranı	Bildirim Tarihi	Ülke
	Imtis Holdings Sarl	435,600,000	0	7,335,504,066	19.80%	19.09.2023	Luxembourg
	Citigroup Inc	189,310,558	-383,895	3,187,989,826	8.61%	19.09.2023	United States
	Vanguard Group Inc/T	48,171,483	1,187,022	811,207,781	2.19%	31.08.2023	United States
	BlackRock Inc	36,253,877	-20,816	610,515,294	1.65%	18.09.2023	United States
	Norges Bank	27,625,607	23,136,137	465,215,226	1.26%	31.12.2022	Norway
	Dimensional Fund Adv	10,186,177	425,509	171,535,222	0.46%	18.09.2023	United States
	Government Pension I	7,758,183	223,743	130,647,803	0.35%	31.03.2023	Japan
	Caisse de Depot et P	6,846,373	5,606,729	115,292,922	0.31%	31.12.2022	Canada
	Charles Schwab Corp/	6,504,039	-1,097,447	109,528,018	0.30%	18.09.2023	United States
	Massachusetts Mutual	6,184,235	0	104,142,518	0.28%	30.06.2023	United States



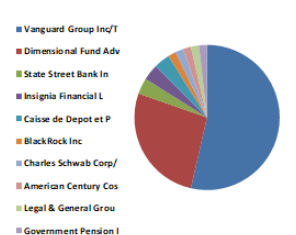
THYAO TI	THYAO TI - İlk 10 Yabancı Ortak	Pozisyon	Pozisyon Değişimi	Piyasa Değeri	Hisse Oranı	Bildirim Tarihi	Ülke
	Vanguard Group Inc/T	18,893,941	465,224	318,173,969	1.37%	31.08.2023	United States
	BlackRock Inc	17,101,176	15,050	287,983,806	1.24%	18.09.2023	United States
	GQG Partners LLC	14,019,090	3,871,600	236,081,478	1.02%	30.06.2023	United States
	Norges Bank	9,545,022	-463,130	160,738,172	0.69%	31.12.2022	Norway
	Dimensional Fund Adv	6,080,125	132,104	102,389,306	0.44%	18.09.2023	United States
	FMR LLC	3,919,397	22,769	66,002,646	0.28%	31.07.2023	United States
	Government Pension I	3,498,734	3,456,841	58,918,681	0.25%	31.03.2023	Japan
	Mercer Global Invest	2,953,776	10,847	49,741,588	0.21%	31.08.2023	Ireland
	Goldman Sachs Bank E	2,312,117	875,710	38,936,051	0.17%	18.09.2023	United States
	Principal Financial	2,019,000	54,000	33,999,960	0.15%	31.08.2023	United States



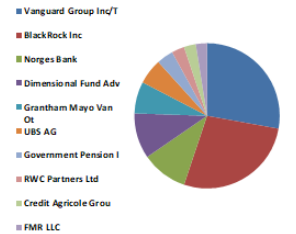
TUPRS TI	TUPRS TI - İlk 10 Yabancı Ortak	Pozisyon	Pozisyon Değişimi	Piyasa Değeri	Hisse Oranı	Bildirim Tarihi	Ülke
	Vanguard Group Inc/T	35,269,279	1,020,610	593,934,664	1.83%	31.08.2023	United States
	Norges Bank	30,040,885	8,042,476	505,888,508	1.56%	31.12.2022	Norway
	BlackRock Inc	28,272,633	97,918	476,111,144	1.47%	18.09.2023	United States
	GQG Partners LLC	22,249,027	3,607,306	374,673,618	1.15%	30.06.2023	United States
	Dimensional Fund Adv	6,684,077	-977,250	112,559,858	0.35%	18.09.2023	United States
	Government Pension I	5,991,013	307,902	100,888,660	0.31%	31.03.2023	Japan
	FMR LLC	4,058,124	99,522	68,338,809	0.21%	15.09.2023	United States
	Charles Schwab Corp/	3,079,940	-447,981	51,866,190	0.16%	18.09.2023	United States
	State Street Bank In	3,077,943	502,742	51,832,561	0.16%	18.09.2023	United States
	Northern Trust Corp	2,662,887	-10,634	44,843,017	0.14%	31.08.2023	United States



VAKBN TI	VAKBN TI - İlk 10 Yabancı Ortak	Pozisyon	Pozisyon Değişimi	Piyasa Değeri	Hisse Oranı	Bildirim Tarihi	Ülke
	Vanguard Group Inc/T	29,523,118	899,796	497,169,312	0.30%	31.08.2023	United States
	Dimensional Fund Adv	14,566,804	540,269	245,304,982	0.15%	18.09.2023	United States
	State Street Bank In	1,521,662	476,304	25,624,788	0.02%	18.09.2023	United States
	Insignia Financial L	1,513,611	38,834	25,489,209	0.02%	31.05.2023	Australia
	Caisse de Depot et P	1,502,729	1,070,996	25,305,957	0.02%	31.12.2022	Canada
	BlackRock Inc	1,124,134	0	18,930,417	0.01%	31.05.2023	United States
	Charles Schwab Corp/	993,647	0	16,733,016	0.01%	18.09.2023	United States
	American Century Cos	912,733	0	15,370,424	0.01%	18.09.2023	United States
	Legal & General Grou	832,493	184,400	14,019,182	0.01%	31.07.2023	United Kingdom
	Government Pension I	508,537	0	8,563,763	0.01%	31.03.2023	Japan



YKBNK TI	YKBNK TI - İlk 10 Yabancı Ortak	Pozisyon	Pozisyon Değişimi	Piyasa Değeri	Hisse Oranı	Bildirim Tarihi	Ülke
	Vanguard Group Inc/T	132,231,307	8,801,710	2,226,775,230	1.57%	31.08.2023	United States
	BlackRock Inc	129,845,597	74,227	2,186,599,873	1.54%	18.09.2023	United States
	Norges Bank	49,012,492	49,012,492	825,370,373	0.58%	31.12.2022	Norway
	Dimensional Fund Adv	48,130,083	-943,895	810,510,605	0.57%	18.09.2023	United States
	Grantham Mayo Van Ot	33,864,562	3,504,457	570,279,229	0.40%	31.05.2023	United States
	UBS AG	26,999,960	16,921,303	454,679,331	0.32%	14.09.2023	Switzerland
	Government Pension I	18,070,571	17,390,099	304,308,418	0.21%	31.03.2023	Japan
	RWC Partners Ltd	13,657,387	13,657,387	229,990,399	0.16%	31.07.2023	United Kingdom
	Credit Agricole Grou	12,929,097	9,850	217,725,995	0.15%	18.09.2023	France
	FMR LLC	12,243,775	802,754	206,185,173	0.14%	15.09.2023	United States



Kaynak : Bloomberg

Yatırım Danışmanlığı ve Bireysel Portföy Yönetimi

Özlem ÜNAL Müdür			
Semih Can ÖZER Uzman	Gizem Tetik ARGİN Uzman	Semih ÖZER Uzman	Huzeyfe KARAKUŞ Uzman
ytrdanismanligibpy@halkyatirim.com.tr 0 (216) 285 09 00			

Çekince : “Yatırım Danışmanlığı hizmeti; aracı kurumlar, portföy yönetim şirketleri, mevduat kabul etmeyen bankalar ile müşteri arasında imzalanacak Yatırım Danışmanlığı sözleşmesi çerçevesinde sunulmaktadır. Burada yer alan bilgi, yorum ve tavsiyeleri, kişilerin yerindelik testi ile belirlendiği risk seviyeleri dikkate alınarak, Halk Yatırım Yatırım Danışmanlığı ve Araştırma birimi nezdinde güvenilir olduğuna inanılan bilgi kaynaklarından yararlanarak hazırlanmakta ve kişiye özel sunulmaktadır. Verilen bu tavsiyeler mali durumunuz ile risk ve getiri tercihlerinize uygun olmayabilir. Bu nedenle, risk yapınıza uygun olmayan şekilde sadece burada yer alan bilgilere dayanılarak yatırım kararı verilmesi beklentilerinize uygun sonuçlar doğurmayabilir. Size özel olarak tahsis edilen Yatırım Danışmanınız ile irtibata geçmeniz ve mali durumunuz ve risk seviyelerinize uygun kararları birlikte almanız tavsiye edilir.

Veri ve grafikler güvenilirliğine inandığımız güvenilir kaynaklardan derlenmiş olup, yapılan yorumlar sadece HALK YATIRIM MENKUL DEĞERLER A.Ş. Yatırım Danışmanlığı'nın beklentilerini yansıtmaktadır. Bu bilgiler ışığında yapılan ve yapılacak olan ileriye dönük yatırımların sonuçlarından Şirketimiz hiçbir şekilde sorumlu tutulamaz. Ayrıca, Halk Yatırım Menkul Değerler A.Ş.'nin yazılı izni olmadıkça içeriği kısmen ya da tamamen üçüncü kişilerce hiç bir şekil ve ortamda yayınlanamaz, iktisap edilemez, alıntı yapılamaz, kullanılamaz. İleti, gönderilen kişiye özel ve münhasırdır. İlave olarak, bu raporun gönderildiği ve yukarıdaki açıklamalarımız doğrultusunda kullanıldığı ülkelerdeki yasal düzenlemelerden kaynaklı tüm talep ve dava haklarımız saklıdır.

Uyarı Notu: Bu e-posta'nın içerdiği bilgiler (ekleri dahil olmak üzere) gizlidir. Onayımız olmaksızın üçüncü kişilere açıklanamaz. Bu mesajın gönderilmek istendiği kişi değilseniz, lütfen mesajı sisteminizden derhal siliniz. Halk Yatırım Menkul Değerler A.Ş. bu mesajın içerdiği bilgilerin doğruluğu veya eksiksiz olduğu konusunda bir garanti vermemektedir. Bu nedenle bilgilerin ne şekilde olursa olsun, içeriğinden, iletilmesinden, alınmasından, saklanmasından sorumlu değildir. Bu mesajın içeriği yazarına ait olup, Halk Yatırım Menkul Değerler A.Ş.'nin görüşlerini içermeyebilir.

